

LES NOUVEAUTÉS DE LUCETTE

## TENDANCE CORAIL : COMMENT ADOPTER LA COULEUR PANTONE DE L'ANNÉE 2019?

Posted on 24 juin 2019



@sanijura

Votre avis sur ce conseil beauté

**Tags :** tendance corail, salle de bain, salle de bain corail

**NOTE :** Un concours est disponible en bas de cet article

L'une des couleurs les plus en vogue du moment et annoncée comme la couleur de l'année par le nuancier Pantone : la couleur Living Coral ! La tendance corail devrait inonder le monde de la mode, des cosmétiques et même votre salle de bain cet été !

L'équipe Lucette vous partage des idées pour ensoleiller votre salle de bain avec la couleur de l'année : le corail !

### #1 : Associez les bonnes couleurs avec le corail



@sanijura

La couleur corail liée à l'univers marin apportera des ondes chaleureuses, dynamiques et vitaminées à votre salle de bain! Nous vous recommandons de l'adopter de manière astucieuse et ne pas opter pour un total look corail pour éviter le côté trop girly. Il ne faudrait pas que monsieur se sente mal à l'aise dans sa propre salle de bain...

L'équipe Lucette vous conseille de mixer les couleurs avec le corail :

- Pour une petite touche de romantisme, vous pouvez associer le corail avec le violet, le mauve ou la couleur prune. Des couleurs idéales pour des moments de détente.
- Pour une harmonie subtile, le blanc ou encore le gris se marient très bien avec la tendance corail. Vous pouvez par exemple peindre des meubles anciens en corail.
- Pour une ambiance zen, le corail peut être associé à un vert végétal ou un bleu doux avec un parquet massif au sol.

### #2 : Aménagez votre salle de bain avec la tendance corail

Pour ensoleiller votre salle de bain, vous pouvez adopter la tendance corail tout simplement avec des meubles corail. Selon la nuance du corail que vous préférez, votre décoration sera plus ou moins féminine et plus ou moins vitaminée.

Nous vous partageons quelques idées de rangements corail que vous pouvez installer dans votre salle de bain :



@sanijura

Associez utilité et ambiance vitaminée dans votre salle de bain avec des meubles de rangement de couleur corail comme le [meuble mural Wally](#). Ce meuble a une poignée intégrée et il est accompagné sur cette photo du [Miroir Luz 60 cm](#).

Vous pouvez également trouver la [Table Urban 120 cm](#) blanc mat avec une [sous-table Halo 120cm](#) sur 2 niveaux pour installer une vasque.

Ces meubles sont disponibles sur [Sanijura.fr](#), un site qui imagine des meubles alliant fonctionnalité et design.

Les meubles Sanijura sont fabriqués de manière écoresponsable en France.

### #3 : Accessoires votre salle de bain avec la tendance corail

La couleur corail peut être apportée dans votre salle de bain par petites touches grâce aux accessoires.



@sanijura

Décorez avec des cadres pour égayer votre salle de bain, ajoutez des fleurs si vous aimez l'esprit floral.

Vous pouvez aussi habiller votre salle de bain en disposant du linge de toilette corail sur le bord d'un lavabo ou sur une chaise.



@sanijura

Ajouter des miroirs à reflet pour mettre en valeur votre mur comme le [Miroir O](#) avec son éclairage périphérique. En dessous de ce miroir, retrouvez la jolie [colonne basse Élemento](#) toujours de Sanijura.

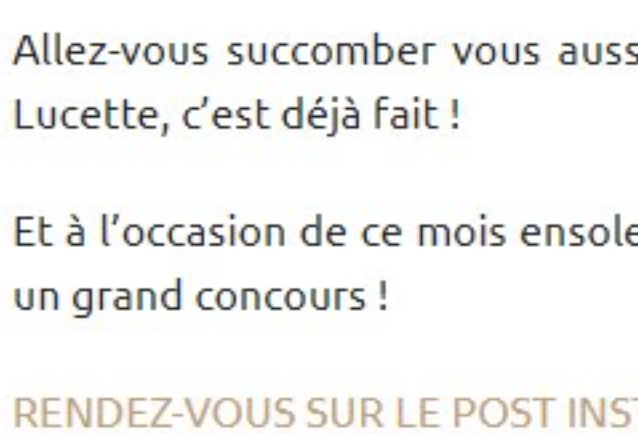
Allez-vous succomber vous aussi à la tendance corail pour votre salle de bain ? Au sein de l'équipe Lucette, c'est déjà fait !

Et à l'occasion de ce mois ensoleillé, Lucette et Sanijura s'associent pour vous proposer en exclusivité un grand concours !

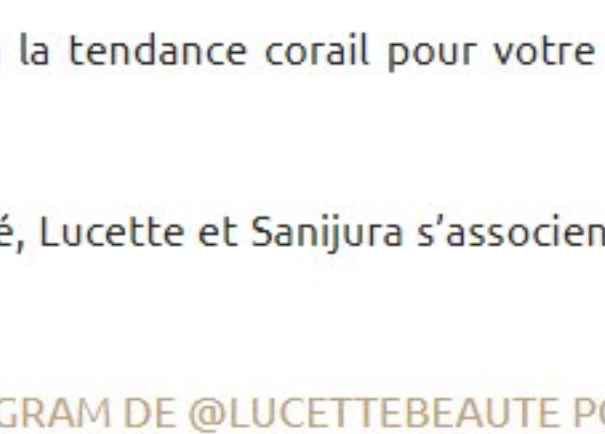
RENDEZ-VOUS SUR LE POST INSTAGRAM DE @LUCETTEBEAUTE POUR Y PARTICIPER !

À gagner : 2 miroirs Reflet O d'une valeur de 362€ chacun !

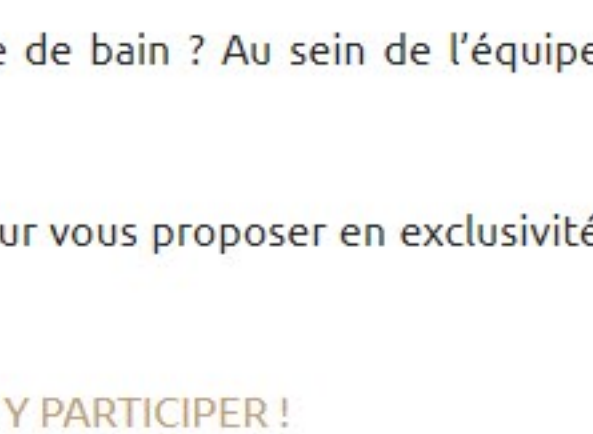
### Inspirations corail :



Sanijura



Bricoflor



Disha Manvikar